



PMI



Split Tape

Die blauen Bereiche enthalten keinen Klebstoff, damit das Split Tape sauber abgezogen werden kann, ohne Rückstände zu hinterlassen, zu reißen oder die Emulsion zu beschädigen. Zum Abkleben der Innenseite von hartem Aluminium, Walze oder Holzrahmen.


Erhältlich in 2"x60YD (36rls/Behälter), 3"x60YD (24rls/Behälter) und 4"x60YD (18rls/Behälter)



Full Adhesive Tape

Gleicher Klebstoff und gleiche Rückseite wie bei Split Tape zum sauberen Entfernen. Nur ohne blaue klebstoff-freie Bereiche. Um die Fläche noch weiter abzukleben, auf die Druckseite der Schirme als Blockout-Klebeband kleben und die Innenseite der Holzrahmen abkleben.


Erhältlich in 2"x60YD (36rls/Behälter), 3"x60YD (24rls/Behälter) und 4"x60YD (18rls/Behälter)



Quick Rip Tape

Kann von Hand an der blauen, nicht-klebenden Ecke abgezogen werden, an dem sich ein Streifen befindet, um das Quick Rip Tape vom Schirm hochzuziehen. Gleicher Klebstoff und Rückseite wie Split Tape, für ein sauberes Entfernen. Zum Kleben der Druckseite der Schirme als Blockout-Klebeband.

Erhältlich in 2"x60YD (36rls/Behälter) und 3"x60YD (24rls/Behälter)



Dual-Tack Pallet Tape

Doppelseitig klebend, um das T-Shirt ohne wasserbasierenden Kleber oder Sprühkleber zu fixieren. Der Kleber kann durch Abwischen mit einem feuchten Schwamm neu aktiviert werden.

Für Siebdruck und Textildruck geeignet.

Erhältlich in 15"x36YD (4rls/Behälter) und 18"x36YD (4rls/Behälter)

